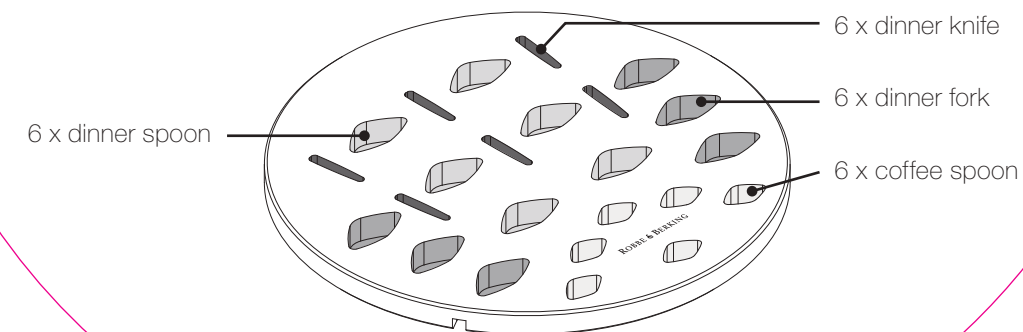


THE BOX

Eating habits are increasingly finding an informal new chic. The combination of an elegant, sophisticated and cosmopolitan style makes THE BOX an absolute must-have that sets accents in any environment. Out of the drawer – onto the dining table, yacht deck or sideboard and thus into where life happens. THE BOX is a real centrepiece with great radiance inside. Always ready for action, THE BOX anticipates the guest's wishes. Be prepared to cut a fillet, eat a bowl of soup or stir the tea. It is equipped with the perfect and the noblest of tools and – barely opened – it sparks up the entire room. A superior shine that connoisseurs all over the world appreciate in daily use as well as on special occasions with family, friends or business partners.

THE BOX, manufactured with great attention to detail in Flensburg and neighbouring Denmark, offers space for six silver plated or Sterling silver dinner spoons, dinner forks, dinner knives and coffee spoons from Robbe & Berking's bestseller patterns Martelé, Riva and Belvedere.

EQUIPMENT



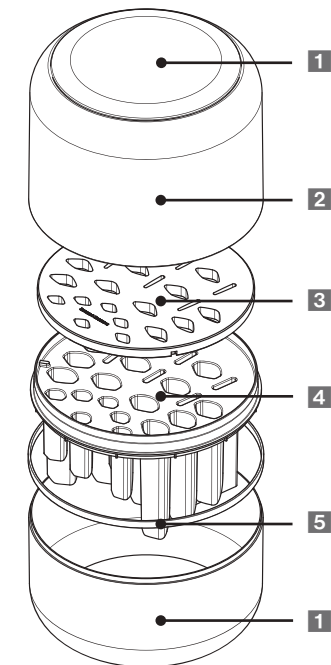
CARE INSTRUCTIONS

THE BOX

Divide THE BOX into its parts and follow the care instructions so that THE BOX can be cleaned thoroughly.

1. Use a damp cloth to clean the surfaces.
2. The textile surface is best cleaned with a clean, slightly damp cloth.
3. Wipe the wooden board with a dry cloth.
4. Use running water to clean the substructure. Add detergent if necessary. Turn upside down to dry.
5. Detach the silver plated ring entirely from the lower part. Use a soft cotton cloth and a drop of Robbe & Berking silver polish to polish the ring.

Put the elements back together. The notches on the substructure fit perfectly into the wooden board.



SILVER PLATED & STERLING SILVER CUTLERY

Your cutlery can be hand-washed and is also dishwasher safe.

- Rinse the cutlery after use.
- Avoid detergents with a lemon scent.
- Separate cutlery from stainless steel items.
- Use a soft cotton cloth when hand-washing.
- Bleach, salt and aluminium foil damage the silver.
- Avoid contact with eggs, citrus fruits and vinegar.

Recommendations for the dishwasher

- Sort the knives with the blade pointing down.
- Open the dishwasher door after the wash cycle and dry the blades of the knives with a soft cloth.
- Use dishwasher powder without chlorine and Sulfate – avoid tabs.

Robbe & Berking offers a range of excellent silver care products, which are easy to use.

THE BOX



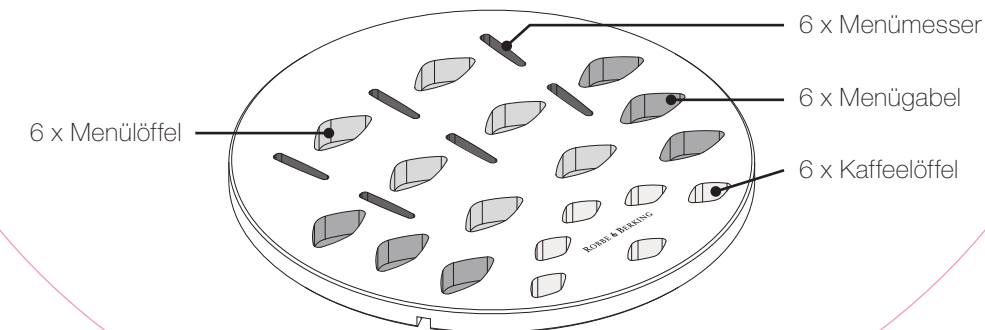
ROBBE & BERKING
SILBER



THE BOX

Essgewohnheiten finden zunehmend einen informellen neuen Chic. Die Kombination aus Eleganz, Raffinesse und kosmopolitischem Stil machen aus THE BOX ein absolutes Must-Have, das in jedem Umfeld Akzente setzen wird. Raus aus der Schublade – rauf auf den Esstisch, das Yachtdeck oder das Sideboard und damit dorthin, wo das Leben spielt. Ein wahres Centrepiece mit großer Strahlkraft im Inneren. Stets einsatzbereit errät THE BOX, was der Gast will. Ein Filet zerschneiden, eine Suppe löffeln oder den Tee umrühren. Für alles hält sie nicht nur die richtigen, sondern auch edle Werkzeuge bereit und lässt – kaum geöffnet – den ganzen Raum funkeln. Ein besonderer Glanz, den Kenner in aller Welt im täglichen Einsatz ebenso lieben wie in besonderen Momenten mit Familie und Kindern, guten Freunden oder Geschäftspartnern. Die mit viel Liebe zum Detail in Flensburg und dem benachbarten Dänemark gefertigte Box bietet je sechs versilberten oder Sterling silbernen Menüöffeln, Menügabeln, Menümessern und Kaffeeöffeln der Robbe & Berking-Bestseller Martelé, Riva und Belvedere Platz.

EINRICHTUNG

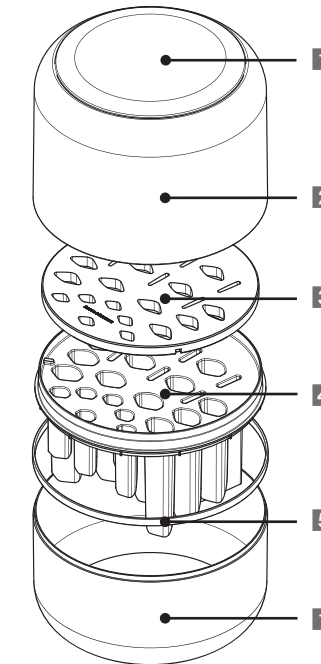


PFLEGEHINWEISE

THE BOX

Unterteilen Sie THE BOX in ihre Einzelteile und beachten Sie die Pflegehinweise, damit Sie THE BOX gründlich reinigen können.

1. Verwenden Sie ein feuchtes Tuch, um die Oberflächen zu reinigen.
2. Die textile Oberfläche kann ebenfalls mit einem sauberen, leicht feuchten Tuch gereinigt werden.
3. Wischen Sie die Holzplatte mit einem trockenen Tuch ab.
4. Die Unterkonstruktion kann unter laufendes Wasser gehalten werden. Falls nötig, können Sie Spülmittel hinzugeben. Kopfüber zum Trocknen hinstellen.
5. Der versilberte Ring kann vollständig aus dem Unterteil gelöst werden. Verwenden Sie ein sanftes Baumwolltuch und einen Tropfen Silberpolitur von Robbe & Berking, um den Ring hochglänzend zu polieren.



Fügen Sie die Elemente wieder zusammen.
Auf der Unterkonstruktion befindet sich eine Nut für die Holzplatte.

VERSILBERTE & STERLING SILBERNE BESTECKE

Ihr Besteck kann von Hand gewaschen werden und ist spülmaschinengeeignet.

- Spülen Sie die Bestecke nach Gebrauch ab.
- Vermeiden Sie Reinigungsmittel mit Zitronenduft.
- Separieren Sie die Bestecke von Edelstahlartikeln.
- Verwenden Sie ein weiches Baumwolltuch bei der Handwäsche.
- Bleichmittel, Salz und Alufolie schaden dem Silber.
- Der Kontakt mit Ei, Zitrusfrüchten und Essig sollte vermieden werden.

Empfehlungen für die Geschirrspülmaschine:

- Sortieren Sie die Messer mit der Klinge nach unten zeigend ein.
- Öffnen Sie die Tür des Geschirrspülers nach dem Spülgang und trocknen Sie die Klingen der Messer mit einem sanften Tuch.
- Benutzen Sie Spülmaschinenpulver mit geringem Sulfatanteil und ohne Chlor – vermeiden Sie Tabs.

Robbe & Berking bietet in seinem Sortiment eine Reihe bewährter Silberpflegeprodukte an, welche einfach zu verwenden sind.